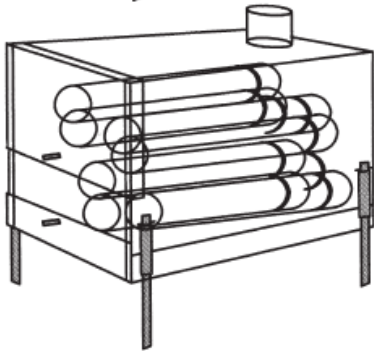
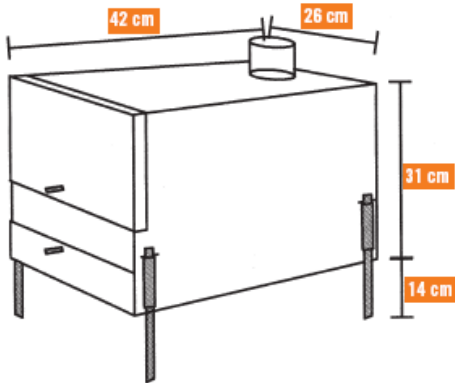
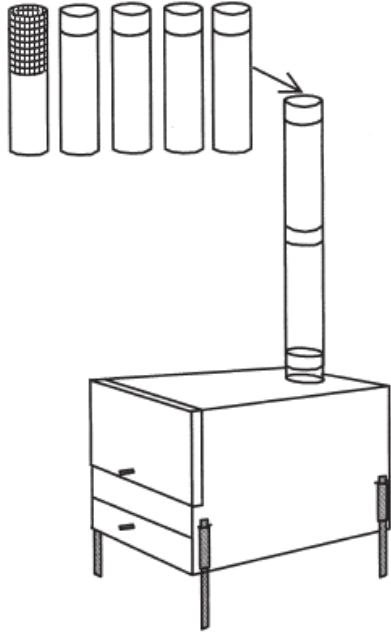


SAVOTTA TELTTAKAMIINA



Savotta telttakamiina on monikäyttöinen lämmitin sinulle, joka yövyt 10 hengen ja sitä suuremmissa kipinäsuojatuissa leiriteltoissa. Savotta telttakamiina on myös oiva keittotas. Kamiinan päällä voit keittää kahvit tai tehdä makoisan keiton! Saunateltan omistaja voi käyttää telttakamiinaa myös kiukaana. Kasaat vain kamiinan päälle kiviä ja lämmität hyvin!

Otettaessa telttakamiina käyttöön, on se huolellisesti koottava. Savuputken kaikki osat kiinnitetään toisiinsa savuputkeksi. Kamiinan pohjalla olevat kaksi lyhyttä rautaa tulevat kannatinraudoiksi, joiden päälle asetetaan arina. Ennen kamiinan sytyttämistä on syytä varmistua, ettei lähellä ole mitään syttyvää. Esimerkiksi turve kamiinan alta tulee poistaa ja laittaa tilalle vaikkapa kiviä. Pohjavaatetta käytettäessä se tulee suojata palamattomalla levyllä ja halkaista pohjavaate siten, että se on kamiinan kohdalta käännettävissä sivuun. Teltan sisällä olevat tavarat on syytä pitää kaukana kamiinasta sulamisen ja palamisen estämiseksi.

Kamiinassa voi polttaa kaikkia puulajeja. Paras vaihtoehto on kuitenkin kuiva lehtipuu, jolloin kipinän muodostuminen on vähäisintä. Havupuuta käytettäessä on kipinäinti yleistä. Oikean vedon kamiinaan saat tuhkaluukkuu säätämällä, sitä raottamalla veto lisääntyy.

Kamiinaa käytettäessä se huolletaan päivittäin. Tuhkat poistetaan kamiinan pohjalta arinaraudan sulamisen estämiseksi. Savuputket on hyvä nuohota esimerkiksi kuusen havuilla. Nuohous on tärkeää erityisesti, kun käytetään tervaista polttopuuta. Tämä siksi, että savuputkeen jäänyt noki voi palaa erittäin tulisella liekillä. Palavat nokihutaleet voivat vahingoittaa telttaa. Käytön jälkeen kamiina on syytä puhdistaa huolellisesti. Mahdollinen kosteus poistetaan ruostumisen välttämiseksi. Pitkäaikaiseen

varastointiin voi käyttää esimerkiksi ruokaöljyä, joka levitetään kamiinan pintaan liinalla tai suihkeena. Öljytyn kamiinan ensimmäinen pesä tulee polttaa ulkona, jolloin vältytään palavan öljyn aiheuttamalta savuvahingolta.

Muistathan, että kamiinaa lämmitettäessä tulita on aina syytä valvoa ja samalla pitää kamiinaa tasalämpöisenä. Kamiinan läheisyyteen tulee aina varata vettä mahdollisen palon estämiseksi ja maan kosteuttamiseksi. Älä käytä kamiinaa palosuojaamattomissa teltoissa. Väärinkäytettynä kamiina on vaarallinen.

Savotta telttakamiina luo tunnelmaa telttailuun. Kamiinan lämpö ja palavan puun ritinä muistetaan kauan retken jälkeenkin!

Turvallisia ja lämpöisiä retkiä!

savotta

www.finn-savotta.fi

puh 014-4171400 | sähköposti: trek@finn-savotta.fi